




Операции с нефинансовыми активами (стр. 320 + стр. 330 + стр. 350 + стр. 360 + стр. 370 + стр. 380 + стр. 390 + стр. 395 + стр. 400)	310		69 206,14	-3 093 063,15	3 643,70	-3 020 213,31
<i>Чистое поступление основных средств</i>	320		-	-443 100,84	-	-443 100,84
в том числе:						
увеличение стоимости основных средств	321	310	27 000,00	2 671 389,26	-	2 698 389,26
уменьшение стоимости основных средств	322	41X	27 000,00	3 114 490,10	-	3 141 490,10
<i>Чистое поступление нематериальных активов</i>	330		-	-	-	-
в том числе:						
увеличение стоимости нематериальных активов	331	320	-	-	-	-
уменьшение стоимости нематериальных активов	332	42X	-	-	-	-
<i>Чистое поступление произведенных активов</i>	350		-	-2 280 798,33	-	-2 280 798,33
в том числе:						
увеличение стоимости произведенных активов	351	330	-	-	-	-
уменьшение стоимости произведенных активов	352	43X	-	2 280 798,33	-	2 280 798,33
<i>Чистое поступление материальных запасов</i>	360		69 206,14	-431 846,98	3 643,70	-358 997,14
в том числе:						
увеличение стоимости материальных запасов	361	340	4 072 098,53	1 614 797,77	1 243 601,85	6 930 498,15
из них:						
уменьшение стоимости материальных запасов	362	440	4 002 892,39	2 046 644,75	1 239 958,15	7 289 495,29
из них:						
<i>Чистое поступление прав пользования</i>	370		-	62 683,00	-	62 683,00
в том числе:						
увеличение стоимости прав пользования	371	35X	-	62 683,00	-	62 683,00
уменьшение стоимости прав пользования	372	45X	-	-	-	-
<i>Чистое поступление биологических активов</i>	380		-	-	-	-
в том числе:						
увеличение стоимости биологических активов	381	360	-	-	-	-
уменьшение стоимости биологических активов	382	46X	-	-	-	-
<i>Чистое изменение затрат на изготовление готовой продукции (работ, услуг)</i>	390		-	-	-	-
в том числе:						
увеличение затрат	391	x	-	33 869 508,64	1 327 797,65	35 197 306,29
уменьшение затрат	392	x	-	33 869 508,64	1 327 797,65	35 197 306,29
<i>Чистое изменение затрат на биотрансформацию</i>	395		-	-	-	-
в том числе:						
увеличение затрат	396	x	-	-	-	-
уменьшение затрат	397	x	-	-	-	-
<i>Расходы будущих периодов</i>	400	x	-	-	-	-
Операции с финансовыми активами и обязательствами (стр. 420 - стр. 510)	410		-163 753,42	1 977 258,84	-13 613,49	1 799 891,93
Операции с финансовыми активами (стр. 430 + стр. 440 + стр. 450 + стр. 460 + стр. 470 + стр. 480)	420		-593 257,07	2 875 191,40	-11 938,77	2 269 995,56
<i>Чистое поступление денежных средств и их эквивалентов</i>	430		-593 257,07	-196 440,28	33 766,22	-755 931,13
в том числе:						
поступление денежных средств и их эквивалентов	431	510	9 174 746,92	29 813 527,18	1 400 592,25	40 388 866,35
выбытие денежных средств и их эквивалентов	432	610	9 768 003,99	30 009 967,46	1 366 826,03	41 144 797,48
<i>Чистое поступление ценных бумаг, кроме акций</i>	440		-	-	-	-
в том числе:						
увеличение стоимости ценных бумаг, кроме акций и иных финансовых инструментов	441	520	-	-	-	-
уменьшение стоимости ценных бумаг, кроме акций и иных финансовых инструментов	442	620	-	-	-	-
<i>Чистое поступление акций и иных финансовых инструментов</i>	450		-	-	-	-
в том числе:						
увеличение стоимости акций и иных финансовых инструментов	451	530	-	-	-	-

уменьшение стоимости акций и иных финансовых инструментов	452	630	-	-	-	-
Чистое предоставление займов (ссуд)	460		-	-	-	-
в том числе:						
увеличение задолженности по предоставленным займам (ссудам)	461	540	-	-	-	-
уменьшение задолженности по предоставленным займам (ссудам)	462	640	-	-	-	-
Чистое поступление иных финансовых активов	470		-	-	-	-
в том числе:						
увеличение стоимости иных финансовых активов	471	550	-	-	-	-
уменьшение стоимости иных финансовых активов	472	650	-	-	-	-
Чистое увеличение дебиторской задолженности	480		-	3 071 631,68	-45 704,99	3 025 926,69
в том числе:						
увеличение дебиторской задолженности	481	560	9 191 370,72	33 736 119,60	1 354 887,26	44 282 377,58
уменьшение дебиторской задолженности	482	660	9 191 370,72	30 664 487,92	1 400 592,25	41 256 450,89
Операции с обязательствами (стр. 520 + стр. 530 + стр. 540 + стр. 550 + стр. 560)	510		-429 503,65	897 932,56	1 674,72	470 103,63
Чистое увеличение задолженности по внутренним привлеченным заимствованиям	520		-	-	-	-
в том числе:						
увеличение задолженности по внутренним привлеченным заимствованиям	521	710	-	-	-	-
уменьшение задолженности по внутренним привлеченным заимствованиям	522	810	-	-	-	-
Чистое увеличение задолженности по внешним привлеченным заимствованиям	530		-	-	-	-
в том числе:						
увеличение задолженности по внешним привлеченным заимствованиям	531	720	-	-	-	-
уменьшение задолженности по внешним привлеченным заимствованиям	532	820	-	-	-	-
Чистое увеличение прочей кредиторской задолженности	540		-423 273,65	36 400,52	1 674,72	-385 198,41
в том числе:						
увеличение прочей кредиторской задолженности	541	730	10 880 733,49	40 858 148,51	1 411 629,08	53 150 511,08
уменьшение прочей кредиторской задолженности	542	830	11 304 007,14	40 821 747,99	1 409 954,36	53 535 709,49
Чистое изменение доходов будущих периодов	550	x	-	-	-	-
Чистое изменение резервов предстоящих расходов	560	x	-6 230,00	861 532,04	-	855 302,04

Руководитель  Г.Л. Дьякова (подпись) (расшифровка подписи) Главный бухгалтер  С.В. Русинова (подпись) (расшифровка подписи)

Централизованная бухгалтерия МКУ ЦБУ (наименование, ОГРН, ИНН, КПП, местонахождение)

Руководитель (уполномоченное лицо) Начальник  Клокова О.Ю. (подпись) (расшифровка подписи)

Исполнитель Заместитель начальника  Могильникова Н.С. (подпись) (расшифровка подписи) 2-95-77 (телефон, e-mail)

31 января 2024 г.